

| Mês/Ano | PLANO DE CONTRIBUIÇÃO DEFINIDA (Perfis de Investimentos) | | | | | | | | |
|---------------------|--|-----------|-------------|--|-----------|-------------|---|-----------|-------------|
| | Super Conservador | | | Conservador I | | | Conservador II | | |
| | 100% Renda Fixa | | | 85% Renda Fixa + 15% Multimercados+ 0% R. Variável | | | 90% Renda Fixa + 0% Multimercados + 10% R. Variável | | |
| | Rentabilidade | Benchmark | Performance | Rentabilidade | Benchmark | Performance | Rentabilidade | Benchmark | Performance |
| abr/23 | 0,86% | 0,92% | 93,93% | 0,74% | 0,90% | 81,78% | 0,99% | 1,08% | 91,87% |
| 2023 | 3,21% | 4,20% | 76,50% | 2,98% | 3,81% | 78,32% | 2,16% | 3,30% | 65,31% |
| últimos 12 meses | 12,82% | 13,37% | 95,85% | 11,60% | 12,46% | 93,05% | 10,41% | 11,78% | 88,44% |
| últimos 24 meses | 22,16% | 21,40% | 103,58% | 21,37% | 20,64% | 103,55% | 15,80% | 17,91% | 88,22% |
| últimos 36 meses | 26,89% | 24,00% | 112,01% | 26,15% | 24,97% | 104,74% | 25,10% | 25,31% | 99,16% |
| Desde início Perfil | 188,43% | 173,38% | 108,68% | 50,06% | 48,53% | 103,16% | 181,24% | 169,02% | 107,23% |
| Média acumulada | 1,34% | 1,23% | 108,68% | 0,72% | 0,69% | 103,16% | 1,29% | 1,20% | 107,23% |

| Mês/Ano | Conservador MMEX | | | Moderado I | | | Moderado II | | |
|---------------------|---|-----------|-------------|---|-----------|-------------|---|-----------|-------------|
| | 70% Renda Fixa + 15% Multimercados + 10% R. Variável +5% Exterior | | | 70% Renda Fixa + 10 Multimercados + 20% R. Variável | | | 70% Renda Fixa + 0% Multimercados + 30% R. Variável | | |
| | Rentabilidade | Benchmark | Performance | Rentabilidade | Benchmark | Performance | Rentabilidade | Benchmark | Performance |
| abr/23 | 0,81% | 1,02% | 79,88% | 1,03% | 1,22% | 84,35% | 1,24% | 1,39% | 89,17% |
| 2023 | 1,95% | 2,93% | 66,41% | 0,95% | 2,15% | 44,23% | 0,05% | 1,51% | 3,07% |
| últimos 12 meses | 8,88% | 10,41% | 85,23% | 7,22% | 9,56% | 75,51% | 5,61% | 8,54% | 65,70% |
| últimos 24 meses | - | - | - | 9,17% | 13,95% | 65,76% | 3,76% | 11,01% | 34,13% |
| últimos 36 meses | - | - | - | 22,42% | 28,90% | 77,59% | 21,05% | 27,45% | 76,70% |
| Desde início Perfil | 8,31% | 9,90% | 83,97% | 57,77% | 57,33% | 100,76% | 163,47% | 155,98% | 104,80% |
| Média acumulada | 0,64% | 0,76% | 83,97% | 0,83% | 0,82% | 100,76% | 1,16% | 1,11% | 104,80% |

| Mês/Ano | Moderado III **** | | | Moderado MMEX | | | Agressivo I | | |
|---------------------|--|-----------|-------------|--|-----------|-------------|---|-----------|-------------|
| | 50% Renda Fixa + 15% Multimercados + 35% R. Variável | | | 50% Renda Fixa + 15% Multimercados + 20% R. Variável +10% Exterior | | | 50% Renda Fixa + 0% Multimercados + 50% R. Variável | | |
| | Rentabilidade | Benchmark | Performance | Rentabilidade | Benchmark | Performance | Rentabilidade | Benchmark | Performance |
| abr/23 | 1,18% | 1,46% | 81,10% | 0,95% | 1,46% | 64,98% | 1,50% | 1,71% | 87,47% |
| 2023 | -0,71% | 0,67% | -105,13% | 0,38% | 1,11% | 73,33% | -2,07% | -0,29% | -701,26% |
| últimos 12 meses | 3,25% | 6,82% | 47,66% | 4,98% | 7,27% | 68,46% | 0,81% | 5,24% | 15,51% |
| últimos 24 meses | 0,18% | 8,56% | 2,15% | - | - | - | -7,40% | 4,21% | -275,70% |
| últimos 36 meses | 15,71% | 26,43% | 59,44% | - | - | - | 16,44% | 28,94% | 56,82% |
| Desde início Perfil | 38,46% | 46,89% | 82,02% | 2,20% | 3,62% | 60,86% | 141,92% | 137,85% | 102,95% |
| Média acumulada | 0,55% | 0,67% | 82,02% | 0,17% | 0,28% | 60,86% | 1,01% | 0,98% | 102,95% |

| Mês/Ano | Agressivo II | | | Agressivo MMEX | | |
|---------------------|--|-----------|-------------|--|-----------|-------------|
| | 45% Renda Fixa + 15% Multimercados + 40% R. Variável | | | 30% Renda Fixa + 15 %Multimercados + 45% R. Variável +10% Exterior | | |
| | Rentabilidade | Benchmark | Performance | Rentabilidade | Benchmark | Performance |
| abr/23 | 1,24% | 1,54% | 81,04% | 1,20% | 1,52% | 78,77% |
| 2023 | -1,24% | 0,22% | -551,09% | -1,74% | -0,21% | -844,08% |
| últimos 12 meses | 2,06% | 6,00% | 34,34% | 0,25% | 4,30% | 5,73% |
| últimos 24 meses | -2,62% | 6,86% | -38,18% | - | - | - |
| últimos 36 meses | 17,96% | 29,78% | 60,30% | - | - | - |
| Desde início Perfil | 58,04% | 62,24% | 93,25% | -3,34% | -0,27% | -1220,40% |
| Média acumulada | 0,83% | 0,89% | 93,25% | -0,26% | -0,02% | -1220,40% |

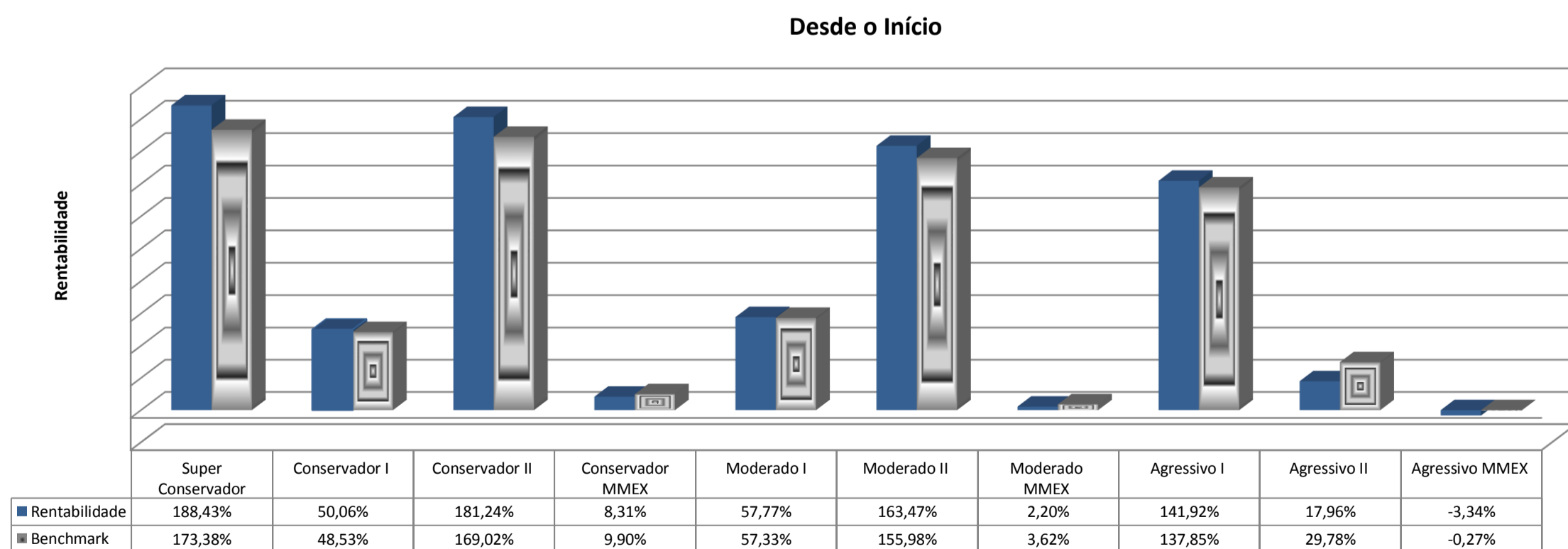
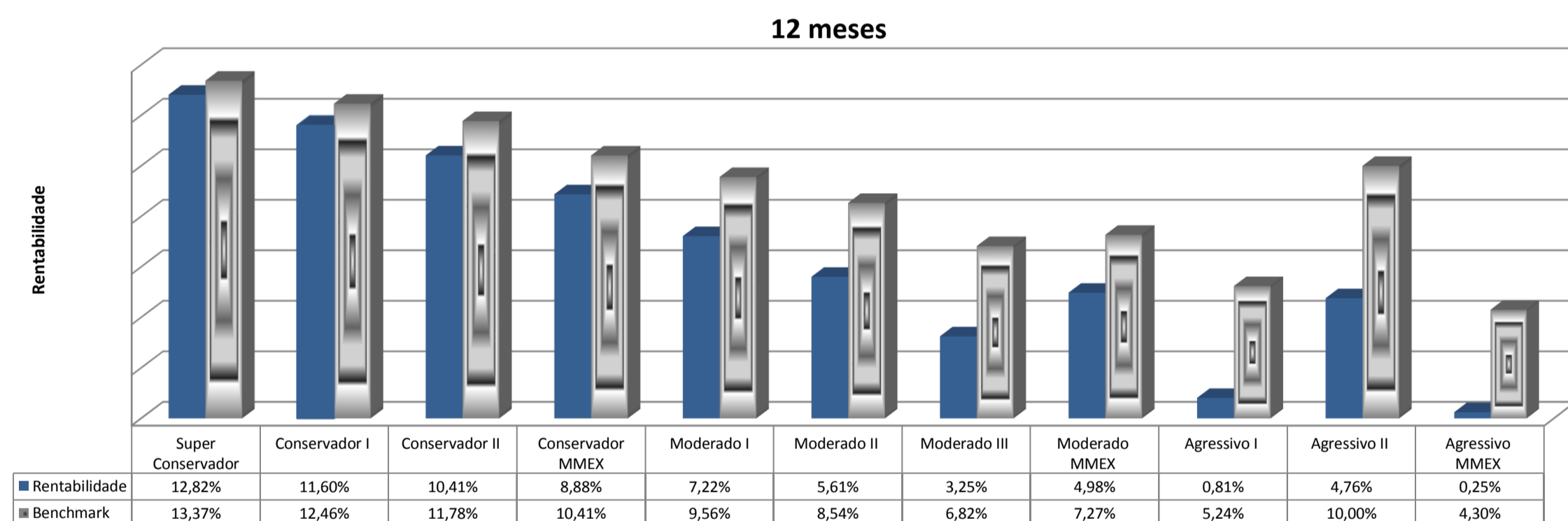
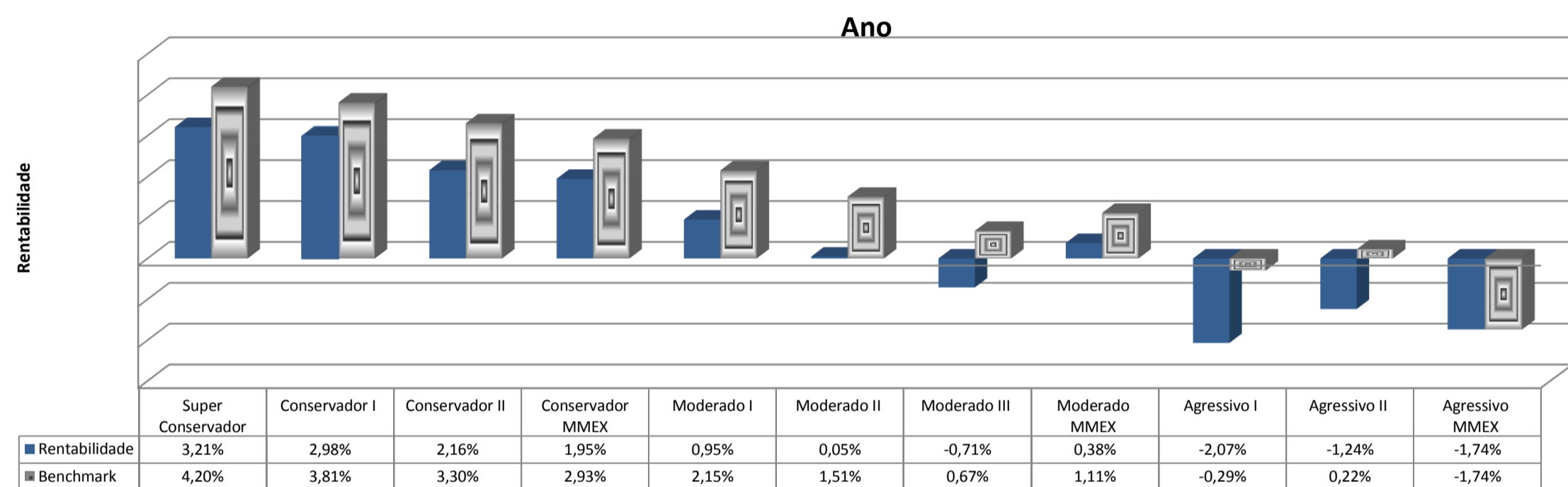
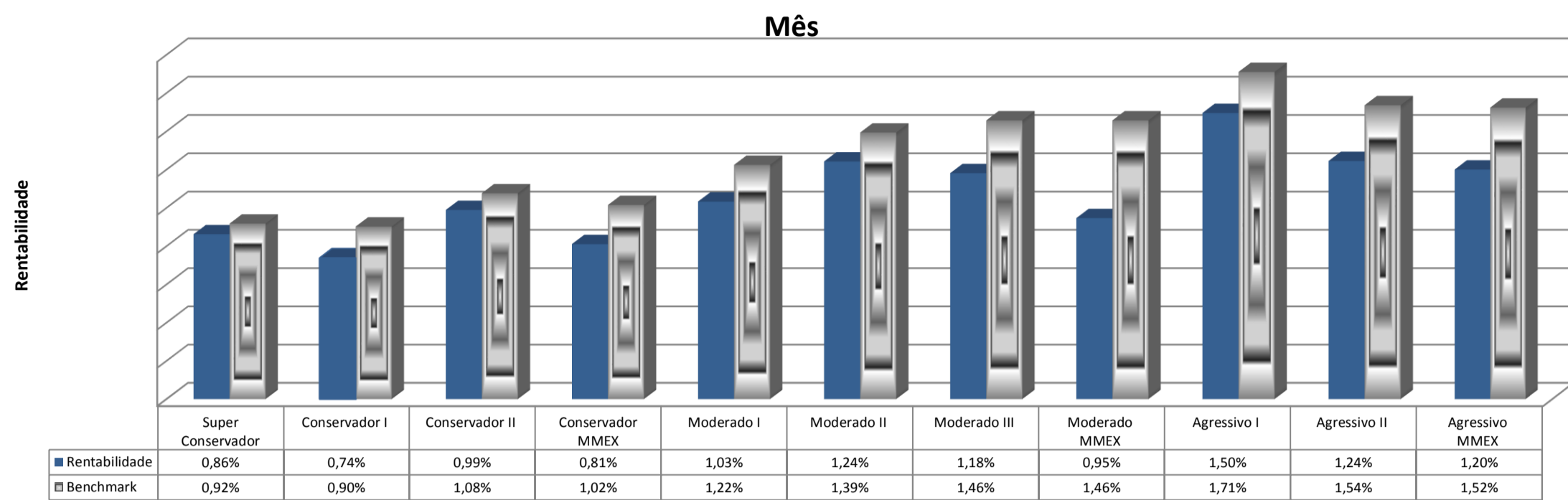
* Rentabilidade apurada com início em 01/07/2017 (mês de implantação da nova composição dos perfis de investimento, com a inclusão do segmento de multimercados)

** A partir de 01/07/2017 os atuais perfis Conservador II (antes Conservador I), Moderado II (antes Moderado) e Agressivo I (antes Agressivo II), mudaram somente a descrição, mantendo a composição anterior e seu histórico.

*** A partir de 01/10/2017 entrou em vigor os perfis Moderado III e Moderado IV.

**** A partir de 01/10/2020 entrou em vigor as alterações na composição dos Perfis Moderado I, Moderado III e Agressivo II. O Perfil Moderado IV deixou de vigorar.

***** A partir de 01/04/2022 entrou em vigor os Perfis Conservador MMEX, Moderado MMEX e Agressivo MMEX



* Rentabilidade apurada com início em 01/07/2017 (mês de implantação da nova composição dos perfis de investimento, com a inclusão do segmento de multimercados)

** A partir de 01/07/2017 os atuais perfis Conservador II (antes Conservador I), Moderado II (antes Moderado) e Agressivo I (antes Agressivo II), mudaram somente a descrição, mantendo a composição anterior e seu histórico.

*** A partir de 01/10/2017 entrou em vigor os perfis Moderado III e Moderado IV.

**** A partir de 01/10/2020 entrou em vigor as alterações na composição dos Perfis Moderado I, Moderado III e Agressivo II, e o Perfil Moderado IV deixou de vigorar.

***** A partir de 01/04/2022 entrou em vigor os Perfis Conservador MMEX, Moderado MMEX e Agressivo MMEX.

| HISTÓRICO INDICADORES | | | | | | | | | | |
|-----------------------|--------------|--------------|----------------|---------------|--------------|--------------|--------------|---------------|--------------|--------------|
| DATA | CONSOLIDADA | RENDA FIXA | RENDA VARIÁVEL | MULTIMERCADOS | EXTERIOR | EMPRÉSTIMOS | CDI | IBOV | IHFA | MSCI-W |
| jan-23 | 0,85% | 0,53% | 3,27% | 1,70% | 2,80% | 1,46% | 1,12% | 3,37% | 1,15% | 4,58% |
| fev-23 | -0,28% | 0,62% | -8,01% | -0,19% | 0,73% | 1,20% | 0,92% | -7,49% | -0,19% | -0,45% |
| mar-23 | 0,57% | 1,16% | -4,52% | 0,14% | 0,21% | 1,53% | 1,17% | -2,91% | -0,15% | 0,32% |
| abr-23 | 0,94% | 0,86% | 2,13% | 0,03% | -0,22% | 1,20% | 0,92% | 2,50% | 0,81% | 0,00% |
| TOTAL | 2,09% | 3,21% | -7,36% | 1,69% | 3,53% | 5,49% | 4,20% | -4,83% | 1,63% | 4,44% |